

DEPARTAMENTO GESTIÓN DE SALUD ESCOLAR

“Año del Fomento a las Exportaciones”

El Departamento de Gestión de Salud Escolar ubica su radio de acción en el eje estratégico del Instituto Nacional de Bienestar Estudiantil: mitigar la vulnerabilidad educativa y mejorar el bienestar general de los estudiantes, especialmente los más vulnerables.

Está compuesto por cuatro (4) divisiones que desarrollan programas específicos:

- **Epidemiología e Investigación:** centra sus actividades principalmente en la capacitación de estudiantes, personal docente técnicos regionales y distritales acerca de las principales enfermedades, factores de riesgo y su prevención. Distribución de medicamentos como multivitamínicos, desparasitantes y antigripales en zonas priorizadas.
- **Salud Auditiva:** contempla actividades de prevención, promoción, rehabilitación, adaptación, educación y atención a los escolares desde inicial hasta educación media. Busca prevenir los problemas que afectan a la salud, algunos que afectan la audición y otros que inciden en el entorno escolar. Capacita al personal docente para la determinación de déficits auditivos.
- **Salud Bucal:** comprende acciones de promoción, educación, prevención y rehabilitación oral, a través de módulos odontológicos fijos y móviles en los distintos centros educativos, donde se ofrecen servicios básicos como son la instrucción para la higiene bucal, profilaxis, aplicaciones de flúor, extracciones dentales y restauraciones.
- **Salud Visual:** realiza talleres en los que se capacitaran a docentes, personal de salud, directores de centros, para la toma de agudeza visual al escolar, para su posterior referimiento a optómetras y oftalmólogos. Realizar los exámenes correspondientes (autorefractometría, corrección con lentes entregados de manera gratuita al estudiantes), medios farmacológicos y medios quirúrgicos.

DEPARTAMENTO GESTIÓN DE SALUD ESCOLAR

"Año del Fomento a las Exportaciones"

Cuadro No. 1. Consolidado de beneficiarios de los servicios de salud prestados por los programas.

<i>Servicio de Salud</i>	<i>Período</i>				<i>Promedio</i>
	<i>2015</i>	<i>2016</i>	<i>2017</i>	<i>2018*</i>	
<i>Epidemiología**</i>	<i>1,684,059</i>	<i>1,603,000</i>	<i>1,840,000</i>	<i>14,019*</i>	<i>1,709,020</i>
<i>Salud Auditiva***</i>	<i>87,227</i>	<i>21,223</i>	<i>49,396</i>	<i>9,100*</i>	<i>52,615</i>
<i>Salud Bucal</i>	<i>227,167</i>	<i>296,963</i>	<i>288,845</i>	<i>68,772*</i>	<i>270,992</i>
<i>Salud Visual</i>	<i>37,202</i>	<i>91,508</i>	<i>69,567</i>	<i>11,451*</i>	<i>66,092</i>

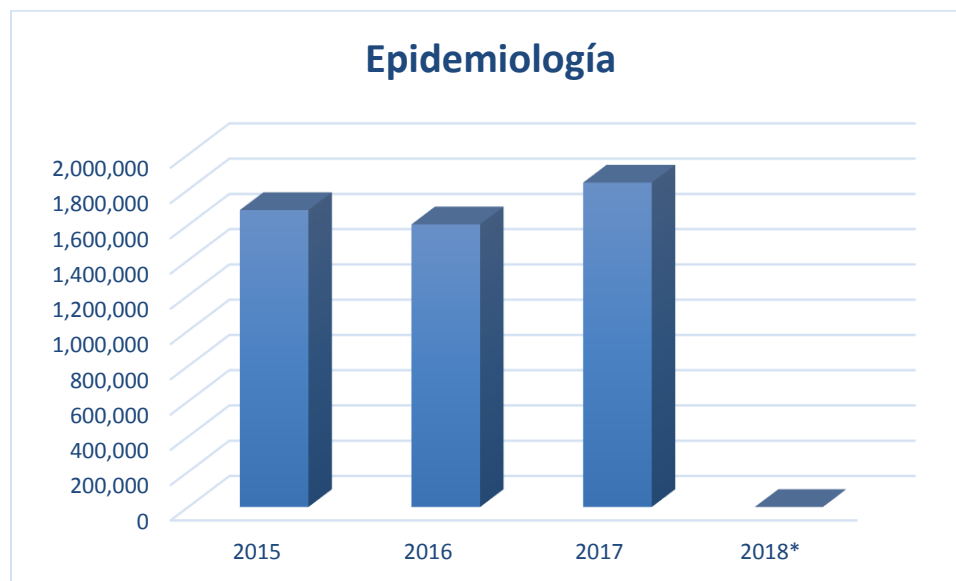
Fuente: Departamento Gestión de Salud Escolar.

*Datos a marzo de 2018.

**Epidemiología e Investigación realiza la Jornada Nacional de Desparasitación dos veces al año en abril y octubre.

***Dificultades en la compra de equipos redujo el impacto en los beneficiarios.

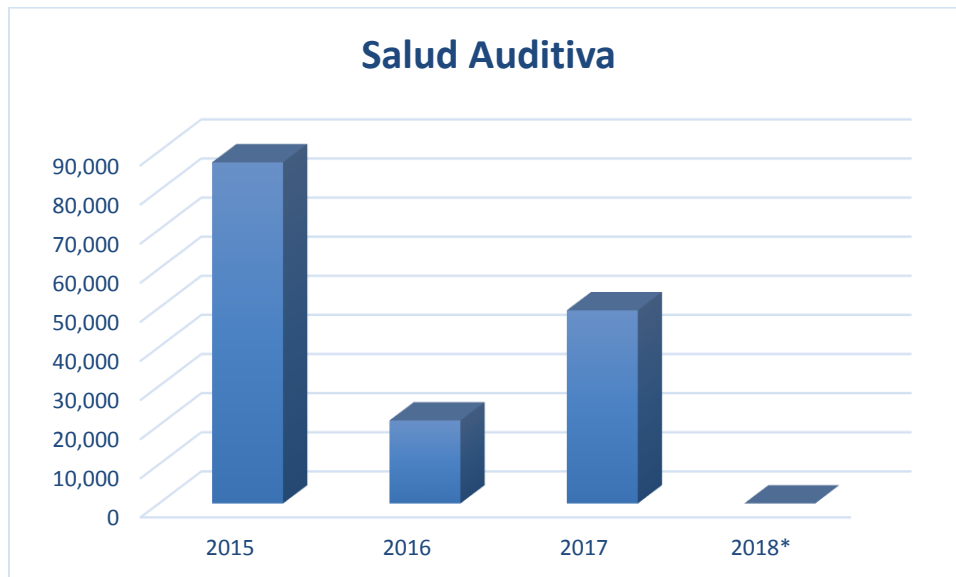
Gráfico No. 1. Consolidado de beneficiarios de Epidemiología e Investigación.



Fuente: Cuadro No. 1

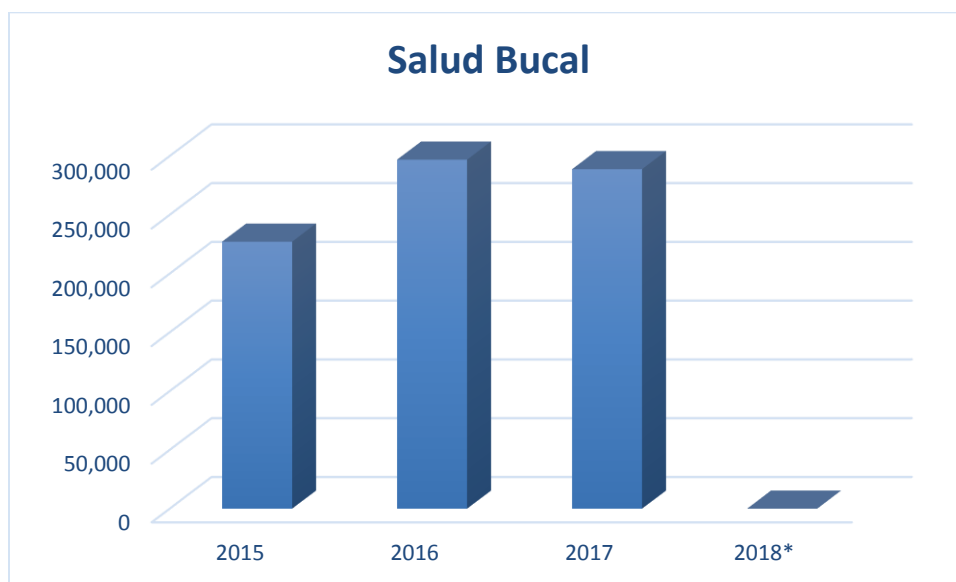
DEPARTAMENTO GESTIÓN DE SALUD ESCOLAR
"Año del Fomento a las Exportaciones"

Gráfico No. 2. Consolidado de beneficiarios de Salud Auditiva.



Fuente: Cuadro No. 1

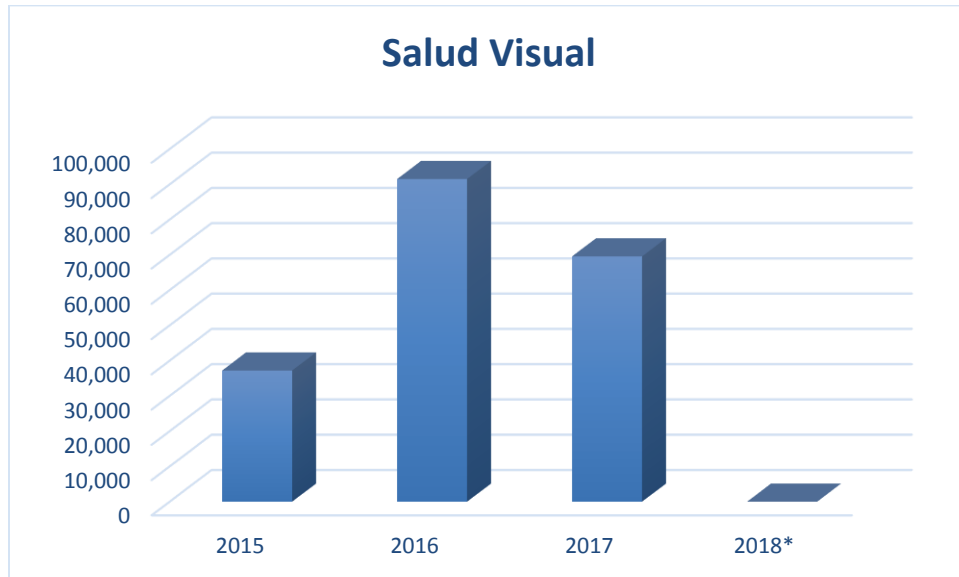
Gráfico No. 3. Consolidado de beneficiarios de Salud Bucal.



Fuente: Cuadro No. 1

DEPARTAMENTO GESTIÓN DE SALUD ESCOLAR
"Año del Fomento a las Exportaciones"

Gráfico No. 4. Consolidado de beneficiarios de Salud Visual.



Fuente: Cuadro No. 1